



RANNSÓKNA- OG ÞRÓUNARMIÐSTÖÐ  
HÁSKÓLANS Á AKUREYRI

# **Ársskýrsla Sprotasjóðs**

## **úthlutunarárið 2016-2017**



# Efnisyfirlit

Hlutverk Sprotasjóðs .....	1
Stjórn Sprotasjóðs á úthlutunarárinu 2016-2017.....	1
Umsýsluaðili .....	2
Starfsemi Sprotasjóðs á úthlutunarárinu 2016-2017 .....	2
Úthlutun Sprotasjóðs 2016 - 2017 .....	3
Verkefni sem hlutu styrk úr Sprotasjóði 2016-2017. ....	4
Samningar við styrkþega .....	8
Samantekt yfir úthlutunartímabil Sprotasjóðs.....	9
Rekstaryfirlit Sprotasjóðs í árslok 2016 .....	13

## Hlutverk Sprotasjóðs

Sprotasjóður var stofnaður samkvæmt [15. gr. laga nr. 90/2008](#) um leikskóla, [34. gr. laga nr. 91/2008](#) um grunnskóla og [53. gr. laga nr. 92/2008](#) um framhaldsskóla. Hlutverk sjóðsins er að styðja við þróun og nýjungar í skólastarfi í leik-, grunn- og framhaldsskólum í samræmi við stefnu stjórnvalda og aðalnámskrá viðkomandi skólastiga. Sjá nánar um hlutverk sjóðsins í reglugerð hans [nr. 242/2009](#).

## Stjórn Sprotasjóðs á úthlutunarárinu 2016-2017

Mennta- og menningamálaráðherra skipar Sprotasjóði fimm manna ráðgefandi stjórn til fjögurra ára í senn. Ráðherra skipar tvo stjórnarmenn án tilnefningar og skal annar þeirra vera formaður. Skal einn stjórnarmanna vera tilnefndur af samstarfsnefnd háskólastigsins, einn af Kennarasambandi Íslands og einn af Sambandi íslenskra sveitarfélaga. Varamenn skulu skipaðir með sama hætti.

Þann 13. okt. 2013 endurnýjaði ráðherra stjórn hans til fjögurra ára. Umboð núverandi stjórnar rann út nú í haust 2017 og verður ný stjórn skipuð.

Í stjórninni sátu:

Sigurjón Mýrdal, formaður, án tilnefningar

Björk Óttarsdóttir, án tilnefningar

Aðalheiður Steingrímisdóttir, tilnefnd af Kennarasambandi Íslands

Svandís Ingimundardóttir, tilnefnd af Sambandi íslenskra sveitarfélaga

Finnur Friðriksson, tilnefndur af samstarfsnefnd háskólastigsins.

## Umsýsluaðili

Rannsóknamiðstöð Háskólans á Akureyri (RHA) sér um umsýslu Sprotasjóðs og hefur gert það frá stofnun sjóðsins. Samningurinn hefur nú verið endurnýjaður í tvígang og er gildistími þess samnings sem nú er í gildi frá 1. júlí 2015 til 30. júní 2018.

Meðal starfa umsýsluaðila er að halda utan um umsóknarferlið, taka á móti umsóknum, sjá um að lokaskýrslum og rekstrarreikningum sé skilað á tilskildum tíma og vera styrkþegum innan handar við þau skil. Lokaskýrslur verkefna eru aðgengilegar á vef Sprotasjóðs [www.sprotasjodur.is](http://www.sprotasjodur.is)

## Starfsemi Sprotasjóðs á úthlutunarárinu 2016-2017

Fyrsti fundur stjórnar vegna úthlutunnar ársins 2016-2017 var haldinn í desember 2015 og voru þá lagaðar línur fyrir vinnu stjórnar á komandi úthlutunarári. Samþykkt var tímalína um vinnu stjórnar og umsóknarferli. Stjórn ræddi tillögur að áherslusviðum en þar eru aðalnámskrár skólastiganna hafðar til hliðsjónar. Fulltrúar hvers skólastigs innan stjórnar ræða um það sem er í deigluinni innan hver skólastigs og út frá því eru settar saman hugmyndir að áherslusviðum sem geta passað öllum þremur skólastigunum. Tillögurnar eru svo lagðar fyrir mennta- og menningarmálaráðherra til skoðunar og staðfestingar.

Tillögur stjórnar að áherslusviðum fyrir úthlutunarárið 2016-2017 voru eftirfarandi:

- Frumkvöðla- og nýsköpunarmennt
- Nemendur af erlendum uppruna
- Námsmat á mörkum skólastiga

Auglýsing um styrkumsóknir var send út af ráðuneytinu helgina 8.-10. janúar til birtingar í dagblöðum. Auglýsingin var sett inn á vef ráðuneytisins og Sprotasjóðs en einnig inn á vef Sambands íslenskra sveitarfélaga og á heimasíðu Kennarasambands Íslands. Ásamt því voru sendar út tilkynningar á alla leik-, grunn- og framhaldsskóla og þannig vakin athygli á sjóðnum. Umsækjendum var gert að sækja um á rafrænu formi á umsóknavef Sprotasjóðs, [www.sprotasjodur.is](http://www.sprotasjodur.is) Umsóknartímabilið var frá 12. janúar til 28. febrúar 2016.

## Úthlutun Sprotasjóðs 2016 - 2017

Alls bárust 129 umsóknir til sjóðsins og var heildarupphæð umsókna rúmar 300 millj. kr. Stjórn sjóðsins fór yfir umsóknir í marsmánuði en í lok mars lagði stjórnin fyrir menntamálaráðherra tillögu að styrkveitingum. Ráðherra ákvað að tillögu stjórnar að veita styrki til 38 verkefna samtals að upphæð rúmlega 60 millj.kr. Í töflu 1 má sjá hvernig styrkirnir dreifðust milli skólastiga og landshluta.

**Tafla 1.** Dreifing styrkja milli skólastiga og landshluta úthlutunarárið 2015-2016

	Höfuðborg	Reykjanes	Suðurland	Vesturland	Vestfirðir	Norðurland	Austurland	Samtals	Upphæð
Leikskólar	2	1				3		6	11.250.000
Grunnskólar	14	1		1	1		3	20	28.150.000
Framhaldsskólar		1				1	2	4	5.800.000
Þvert á skólastig	2		2	1		2	1	8	14.950.000
<b>Samtals</b>	<b>18</b>	<b>3</b>	<b>2</b>	<b>2</b>	<b>1</b>	<b>6</b>	<b>6</b>	<b>38</b>	<b>60.150.000</b>

## Verkefni sem hlutu styrk úr Sprotasjóði 2016-2017.

Í töflu 2 má sjá yfirlit yfir þau verkefni sem hlutu styrk úthlutunarárið 2016-2017.

**Tafla 2.** Verkefni sem hlutu styrk fyrir skólaárið 2016-2017

<b>Úthlutun 2016-2017</b>			
<b>Leikskólastig</b>			
<b>Umsækjandi</b>	<b>Heiti verkefnis</b>	<b>Samstarfsstofnanir</b>	<b>Úthlutun</b>
Leikskólinn Akur	Fjölmenningarstarf Akurs		650.000
Leikskólinn Krógaból	Nýsköpun og snjalltækni - að koma til móts við nýja kynslóð	Miðstöð skólaþróunar við Háskólann á Akureyri	3.500.000
Leikskólinn lðavöllur	Þar er leikur að læra - íslensku. Að koma til móts við nemendur af erlendum uppruna	Miðstöð skólaþróunar við Háskólann á Akureyri	2.300.000
Pálmholt	Stærðfræði - skimun	MÍÓ tríóið	1.500.000
Leikskólinn Ösp	Foreldrar, börn, fjölmennig og Asparlíf, ný leið að betri og bættari samfélagi	Miðstöð skólaþróunar við Háskólann á Akureyri	1.800.000
Grandaborg	Betri samskipti, allra hagur		1.500.000
<b>Samtals</b>			<b>11.250.000</b>

<b>Grunnskólastig</b>			
<b>Umsækjandi</b>	<b>Heiti verkefnis</b>	<b>Samstarfsstofnanir</b>	<b>Úthlutun</b>
Fellaskóli	Allir á heimavelli		2.000.000
Krikaskóli	Ég get, ég veit, ég vil og mig langar að framkvæma	Skólahljómsveit Mosfellsbæjar, Íþróttafjör – Afturelding, Listaskóli Mosfellsbæjar	1.000.000
Brekkubæjarskóli	Vitinn		800.000
Rimaskóli	Leið þín um lífið		1.000.000
Grunnskólinn á Ísafirði	Þríþraut - fjölmenningslegt verk um sjálfsmynd, menningu og fordóma		900.000
Hólabrekkuskóli	Innleiðing forritunar í Hólabrekkuskóla	Kóder	1.800.000
Salaskóli	Nám í frumkvöðla - og nýsköpunarmennt í 1. - 10. bekk í samstarfi við atvinnulífið		1.500.000
Landakotsskóli	Lifandi gagnasafn í Ísl2		1.000.000
Sjálundsskóli	Orðabók - orðaleit		850.000
Seyðisfjarðarskóli	Fræðsluverkefni 2016-2017		300.000
Skólaskrifstofa Austurlands	Þróun fjölbreyttra kennsluhátta á mið- og unglingsstigi við þjálfun lestrar og lesskilnings í grunnskólum á Austurlandi.	Vopnafjarðarskóli, Grunnskóli Borgarfjarðar, Brúarásskóli, Fellaskóli, Egilsstaðaskóli, Seyðisfjarðarskóli, Nesskóli, Grunnskóli Eskifjarðar, Grunnskóli Reyðarfjarðar, Grunnskóli Fáskrúðsfjarðar, Stöðvarfjarðarskóli, Grunnskóli Djúpavogs	2.000.000
International school of Iceland	Dynamic thinking - (Dýnamísk hugsun)	Klifið skapandi fræðslusetur, 2creatEffects, Menntaklíf – Þekkingartorg, Háskólinn á Akureyri, International School of Iceland	800.000
Réttarholtsskóli	Viltu tala íslensku við mig?	Laugalækjarskóli	1.500.000
Breiðholtsskóli	Brúum bil milli mála - tungumálið er lykilinn		2.000.000



Stöðvarfjarðarskóli	Skólabúðir á Stöðvarfirði	Sköpunarmiðstöðin svf. og Grunnskólar Fjarðabyggðar	1.000.000
Hraunvallaskóli	FRÆÐSLUSKOT fyrir kennara-fræðslu og hagnýta kennslunálgun í íslensku sem öðru tungumáli	Þjónustumiðstöð Miðborgar og Hlíða	1.200.000
Rimaskóli	Skákin er minn styrkleiki		2.700.000
Stóru-Vogaskóli	Trú á eigin námsgetu hjá nemendum af erlendum uppruna		800.000
Menntavísindasvið Háskóla Íslands	Innleiðing nýsköpunar í textíl	Garðaskóli í Garðabæ	2.000.000
Árbæjarskóli	Frá hugmynd til framkvæmdar - startup Árbær		3.000.000
<b>Samtals</b>			<b>28.150.000</b>

### Framhaldsskólastig

Umsækjandi	Heiti verkefnis	Samstarfsstofnanir	Úthlutun
Fjölbrautaskóli Suðurnesja	Safnaheimsóknir		200.000
Fjölbrautaskóli Norðurlands vestra	Fardagar fjarmenntaskólans		1.500.000
Handverks- og hússtjórnarskólinn á Hallormsstað	Hússtjórnarskólabraut fyrir nemendur með sérþarfir		1.500.000
Menntaskólinn á Egilsstöðum	Listmenntun til sjálfbærni. Listasmiðjur - nýsköpun		2.600.000
<b>Samtals</b>			<b>5.800.000</b>

<b>Þvert á skólastig</b>			
<b>Umsækjandi</b>	<b>Heiti verkefnis</b>	<b>Samstarfsstofnanir</b>	<b>Úthlutun</b>
Hríseyjarskóli	Leiðtogar í eigin námi	Skóladeild Akureyrarbæjar, Grímseyjarskóli	2.500.000
Myndlistaskólinn í Reykjavík	Evrópsk menningarbörn	Skóla- og frístundasvið Reykjavíkurborgar, Tóney Listkennsludeild LHÍ	900.000
Félags- og skólaþjónusta A-Hún - Fræðsluskrifstofa	Málproski - og læsi - færni til framtíðar	Leikskólinn Ásgarður, Leikskólinn Barnabær, Leikskólinn Vallaból, Leikskólinn Barnaból, Leikskólinn Lækjarbrekka	2.500.000
Hvolsskóli	Þróun og prufukeyrsla nemendamiðaðra kennslutóla í umhverfismennt	Framhaldsskólinn í Mosfellsbæ, Laugarnesskóli, Leikskólinn Hof	1.800.000
Djúpavogsskóli (grunn- og leikskóli)	Innleiðing Cittaslow.		2.100.000
Fræðsluvið Árborgar	Námsmat á mörkum skólastiga í Árborg	Leikskólinn Árbær, Leikskólinn Álfheimar, Leikskólinn Hulduheimar, Leikskólinn Jötunheimar, Leikskólinn Brimver, Æskukot, Barnaskólinn á Eyrarbakka og Stokkseyri, Sunnulækjarskóli, Vallaskóli, Fjölbrautaskóli Suðurlands	3.100.000
Laugalækjarskóli	Samfélagsvitund	Hrafnista í Reykjavík, Leikskólinn Laugasól	400.000
Fræðslu- og velferðarsvið Borgarbyggðar	Hugarflug - að efla nýsköpunarmennt í skólum Borgarbyggðar	Klettaborg, Ugluklettur, Andabær, Hnoðraból, Grunnskólinn í Borgarnesi, Grunnskóli Borgarfjarðar, Menntaskólinn í Borgarnesi	1.650.000
<b>Samtals</b>			<b>14.950.000</b>
<b>Heildarúthlutun</b>			<b>60.150.000</b>

## Samningar við styrkþega

Umsýsluaðili sendi öllum umsækjendum Sprotasjóðs svör við umsóknum þeirra fyrri hluta aprílmánaðar og í kjölfarið var unnið að gerð samninga með styrkþegum og náðist að ljúka þeirri vinnu í maí. Þar sem styrkbeiðnir voru talsvert hærri en þeir fjármunir sem sjóðurinn hafði til úthlutunar þurfti sjóðurinn að úthluta lægri fjárhæðum til margra verkefna en sótt var um. Nokkrir styrkþegar urðu í framhaldinu að endurskoða áætlanir sínar og var það gert í samvinnu við umsýsluaðila og stjórn sjóðsins. Sama fyrirkomulag var haft á samningum eins og verið hafði undanfarin ár, þ.e. styrkþegi fær send þrjú eintök til sín, heldur eftir einu, tvö eru send til baka til umsýsluaðila sem heldur einu eftir en eitt eintak fer til bókhaldssviðs ráðuneytisins sem sér um að greiða styrkina samkvæmt samningum.

## Samantekt yfir úthlutunartímabil Sprotasjóðs

Sprotasjóður hefur nú starfað í átta úthlutunartímabil og í töflu 3 og 4 hér fyrir neðan má sjá hvernig styrkirnir hafa skipst milli skólastiga á þessum tímabilum.

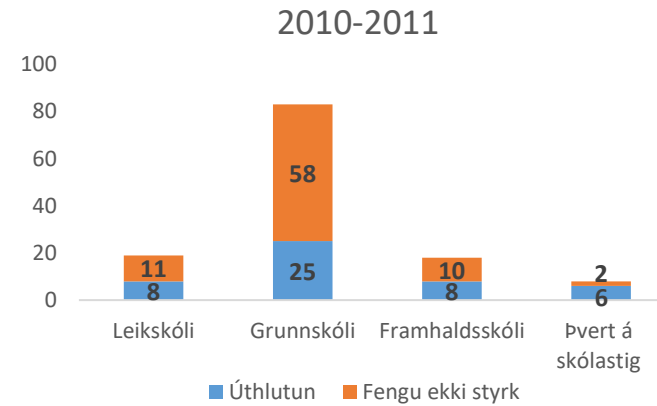
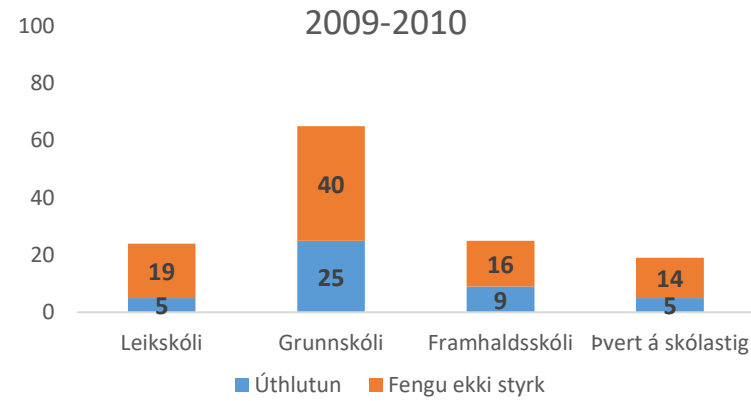
**Tafla 3.** Yfirlit yfir úthlutunarár Sprotasjóðs

	2009-2010		2010-2011		2011-2012		2012-2013	
	Fjöldi	Upphæð	Fjöldi	Upphæð	Fjöldi	Fjöldi	Fjöldi	Upphæð
<b>Leikskólar</b>	5	4.000.000	8	3.900.000	6	7.100.000	10	7.450.000
<b>Grunnskólar</b>	25	17.180.000	25	18.430.000	14	12.900.000	20	17.700.000
<b>Framhaldsskólar</b>	9	11.900.000	8	11.500.000	10	19.900.000	9	9.550.000
<b>Þvert á skólastig</b>	5	10.350.000	6	10.950.000	4	4.500.000	7	8.350.000
<b>Alls</b>	<b>44</b>	<b>43.430.000</b>	<b>47</b>	<b>44.780.000</b>	<b>34</b>	<b>44.400.000</b>	<b>46</b>	<b>43.050.000</b>

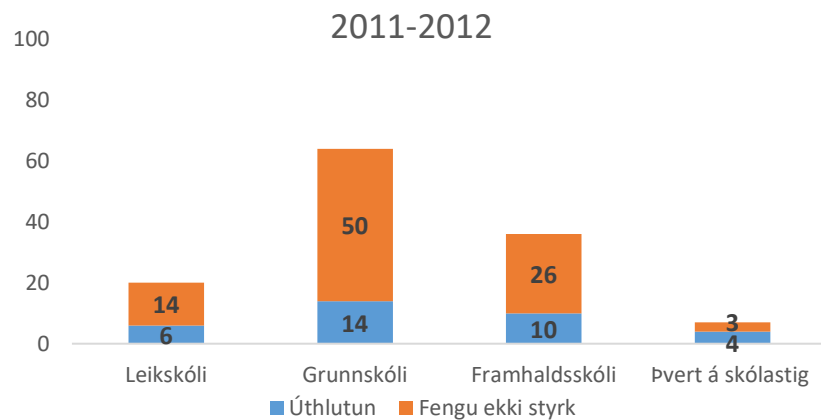
	2013-2014		2014-2015		2015-2016		2016-2017		Alls	
	Fjöldi	Upphæð	Fjöldi	Upphæð	Fjöldi	Upphæð	Fjöldi	Upphæð	Fjöldi	Upphæð
<b>Leikskólar</b>	7	9.900.000	8	10.300.000	7	10.880.000	6	11.250.000	57	64.780.000
<b>Grunnskólar</b>	16	16.130.000	21	25.344.000	25	22.450.000	20	28.150.000	166	158.284.000
<b>Framhaldsskólar</b>	14	15.230.000	7	11.930.000	9	12.550.000	4	5.800.000	70	150.560.000
<b>Þvert á skólastig</b>	3	3.900.000	1	2.000.000	4	3.400.000	8	14.950.000	38	58.400.000
<b>Alls</b>	<b>40</b>	<b>45.160.000</b>	<b>37</b>	<b>49.574.000</b>	<b>45</b>	<b>49.280.000</b>	<b>38</b>	<b>60.150.000</b>	<b>331</b>	<b>432.024.000</b>

Í töflunni má sjá að sjóðurinn hefur úthlutað rúmlega 432 millj.kr. til 331 þróunarverkefna á þeim átt úthlutunartímabilum sem liðin eru frá stofnun sjóðsins.

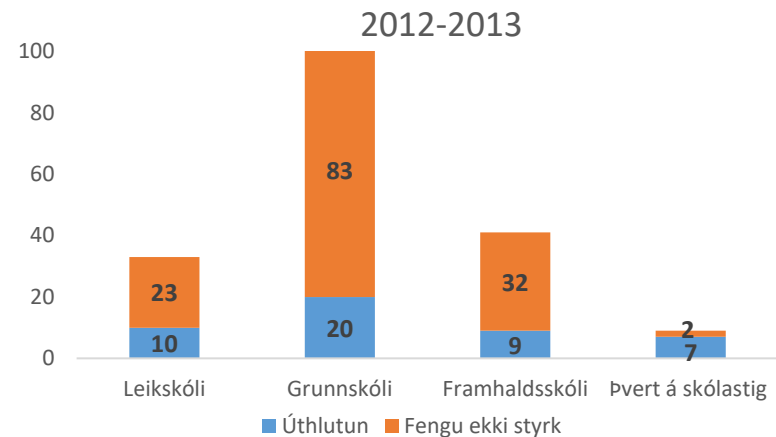
Ef horft er yfir öll úthlutunartímabil sjóðsins má sjá að grunnskólastigið er að fá flestar úthlutanir en það er í takt við þann fjölda umsókna sem berast til sjóðsins eftir skólastigum en langflestar umsóknir koma frá grunnskólastiginu. Hér fyrir neðan má sjá myndrænt yfirlit yfir öll úthlutunarárin þar sem sjá má hvað margar umsóknir hafa borist ár hvert frá hverju skólastigi og hve margar af þeim umsóknum hlutu styrk.



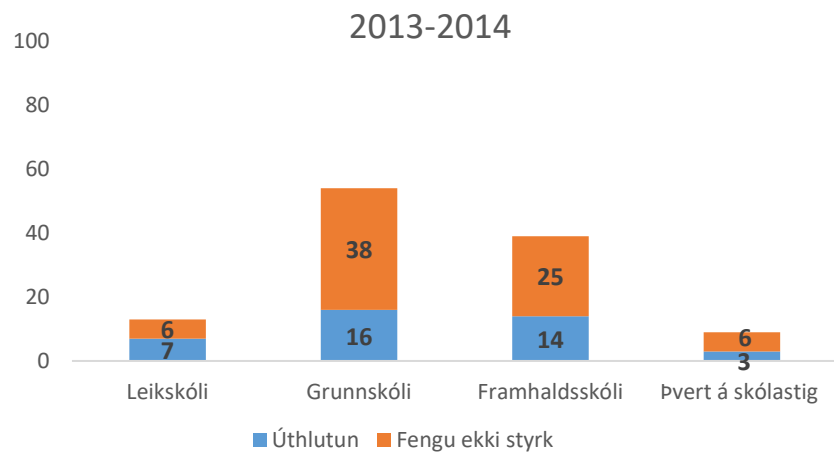
**Mynd 1.** Fjöldi umsókna 2009-2010, greint eftir skólastigi og úthlutun. **Mynd 2.** Fjöldi umsókna 2010-2011, greint eftir skólastigi og úthlutun.



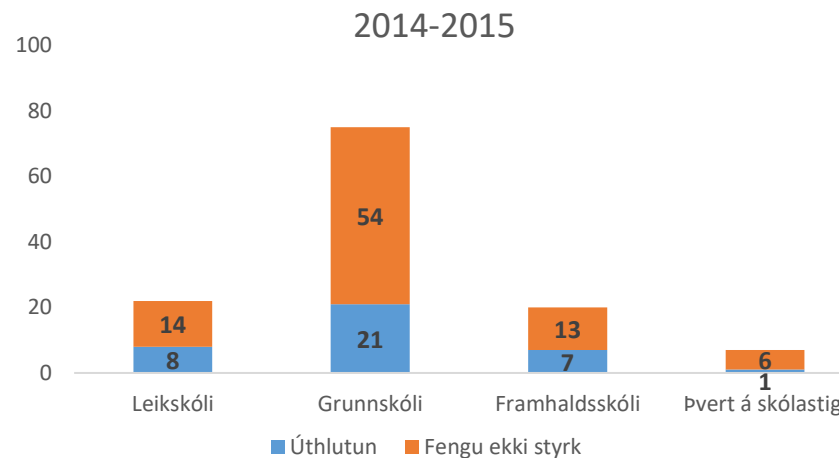
**Mynd 3.** Fjöldi umsókna 2011-2012, greint eftir skólastigi og úthlutun



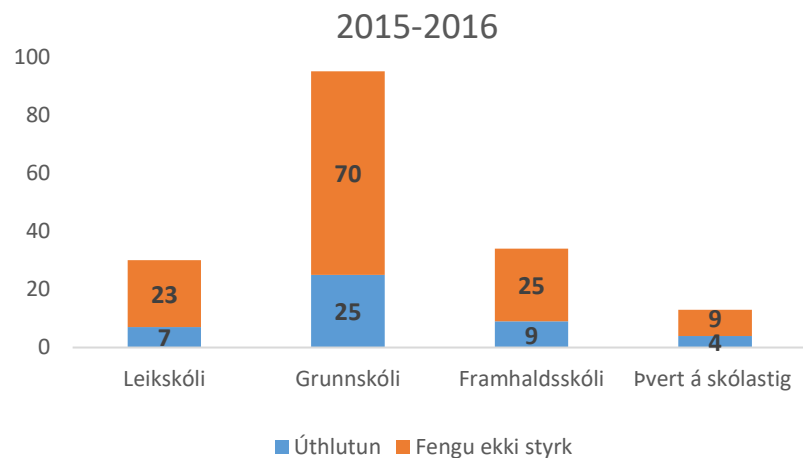
**Myndi 4.** Fjöldi umsókna 2012-2013, greint eftir skólastigi og úthlutun.



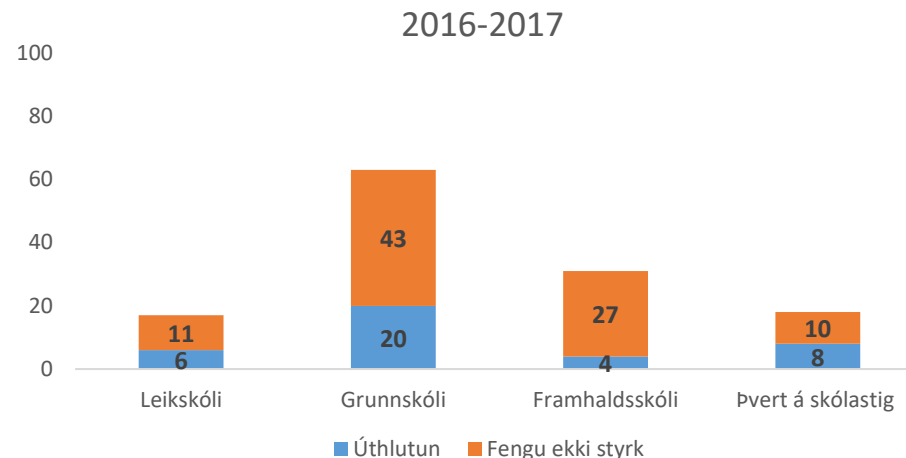
**Mynd 5.** Fjöldi umsókna 2013-2014, greint eftir skólastigum og úthlutun



**Mynd 6.** Fjöldi umsókna 2014-2015, greint eftir skólastigum og úthlutun.



**Mynd 7.** Fjöldi umsókna 2015-2016, greint eftir skólastigi og úthlutun.



**Mynd 8.** Fjöldi umsókna 2016-2017, greint eftir skólastigi og úthlutun.

Ef skoðað er hvaða skólastig fær hlutfallslega flesta styrki miðað við fjölda umsókna þá má segja að dreifingin sé nokkuð svipuð en þó má sjá að þær umsóknir sem flokkast sem umsóknir þvert á skólastig fá hlutfallslega flesta styrki. Það eru umsóknir þar sem leik- og grunnskólinn eða leik-, grunn- og framhaldsskólinn taka höndum saman og vinna verkefni.

## Rekstaryfirlit Sprotasjóðs í árslok 2016

<b>SPROTASJÓÐUR</b>	<b>2016</b>		
<b>Fjárlagaliður 02-720-134</b>	<b>Fjárheimild</b>	<b>Greitt</b>	
Fjárlög	60.200.000		
Frá fyrra ári	8.925.442		
<b>Greiðslur:</b>			
Umsýslugjald til RHA, 2016		4.800.000	
Bóknun stjórnar fyrir árið 2015, greidd í júlí 2016		573.395	
Funda- og ferðakostnaður		95.384	
Internet á Íslandi		6.980	
Auglýsingar		205.818	
<b>Styrkir:</b>			
Styrkir úthl. 2016, greiddir		33.570.000	
Ógreiddir styrkir 2016		22.280.000	
Ógreiddir styrkir 2016 bókaðir		4.500.000	
Niðurfellingar og leiðréttingar		-1.880.000	
Bókað ógr. umsýslugjald 2017 til RHA (59142)		4.900.000	
<b>Samtals greitt og bókað 31. des. 2016</b>	<b>69.125.442</b>	<b>69.051.577</b>	
<b>Eftirstöðvar</b>		<b>73.865</b>	