

# Launasjóður listamanna

## Spurningavagn MMR

Afstaða til listamannalauna  
Janúar 2020

Efni skýrslunnar er háð höfundarrétti MMR. Öll opinber dreifing eða fjölritun er óheimil nema með skriflegu samþykki MMR. MMR er aðili að ESOMAR.

Allur réttur áskilinn: © Markaðs- og miðlarannsóknir ehf.  
MMR er skrásett vörumerki Markaðs- og miðlarannsóknna ehf.



## Framkvæmd

## Verkkaupi

Launasjóður listamanna

## Dagsetning gagnaöflunar

20. til 28. janúar 2020

## Aðferð

Netkönnun (spurningavagn)

## Vogtölur

## Kyn

|         |      |
|---------|------|
| Karlkyn | 1,05 |
| Kvenkyn | 0,95 |

## Aldur

|                 |      |
|-----------------|------|
| 18-29 ára       | 1,13 |
| 30-39 ára       | 0,95 |
| 40-49 ára       | 0,90 |
| 50-59 ára       | 0,94 |
| 60-67 ára       | 1,01 |
| 68 ára og eldri | 1,11 |

## Búseta

|                  |      |
|------------------|------|
| Höfuðborgarsvæði | 1,00 |
| Landsbyggð       | 1,00 |

## Menntun

|                                   |      |
|-----------------------------------|------|
| Grunnskóli                        | 2,74 |
| Starfsnám                         | 0,64 |
| Bóklegt framhaldsnám              | 1,10 |
| Verklegt framhaldsnám             | 1,15 |
| Próf úr sérskólum við háskólastig | 0,49 |
| Háskólanám                        | 0,69 |

## Úrtak

Íslendingar 18 ára og eldri valdir handahófskennt úr hópi Álitsgjafa MMR\*

## Fjöldi svarenda

1.018 einstaklingar. Svör voru vigtuð út frá upplýsingum um þýði frá Hagstofu Íslands.

\*Hópur Álitsgjafa MMR telur liðlega 18.000 Íslendinga sem valdir hafa verið með tilviljunarúrtaki úr þjóðskrá og fengnir til þátttöku í netkönnun með símakönnun. Hópurinn er endurnýjaður vikulega allt árið um kring til að bæta fyrir brottfall og tryggja eðlilega endurnýjun.

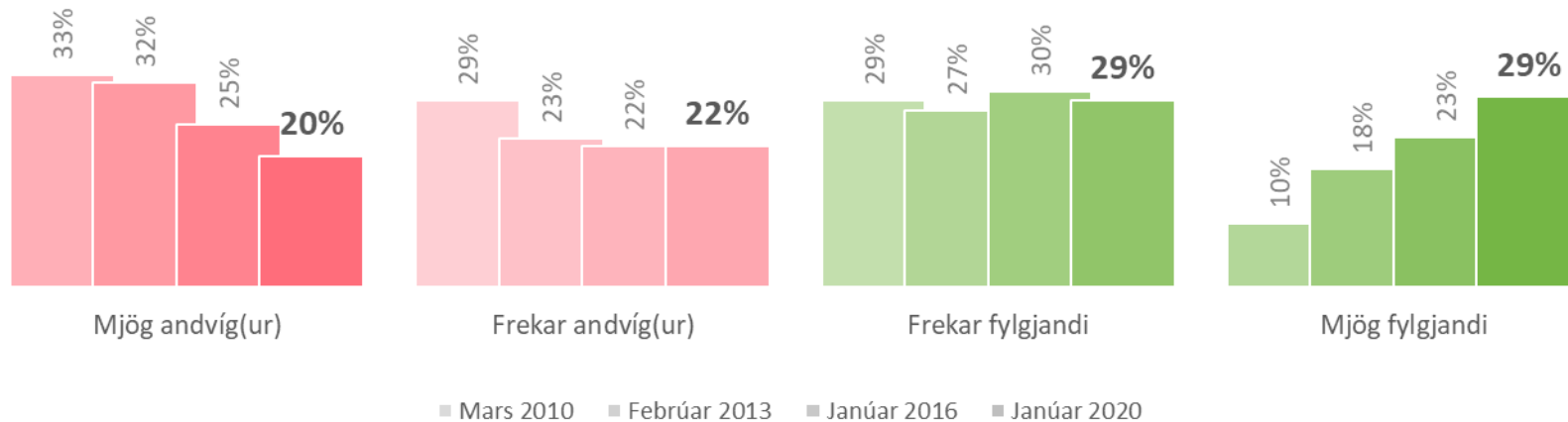
## Um opinbera birtingu niðurstaða úr könnunum MMR:

Óheimilt er að birta niðurstöður kannana opinberlega nema með skriflegu leyfi MMR. Ef niðurstöður eru birtar skal nafn þess sem greiðir fyrir viðkomandi könnun tekið fram ásamt því sem niðurstöður viðkomandi spurningar skulu gerðar opinberar í heild sinni, þar með talið þær forsendur sem svarendum eru gefnar áður en spurningunni er svarað. MMR áskilur sér jafnframt rétt til að gera ofangreindar upplýsingar opinberar við birtingu af hálfu kaupanda.

# Niðurstöður



## Ertu fylgjandi eða andvíg(ur) því að ríkið greiði listamannalaun?

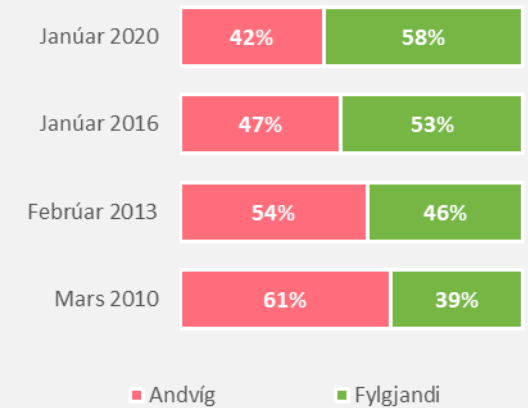


| Svar                      | Fjöldi      | Hlutfall    | ± 95%<br>vikmörk |
|---------------------------|-------------|-------------|------------------|
| Mjög andvíg(ur)           | 179         | 20,2%       | 2,7%             |
| Frekar andvíg(ur)         | 192         | 21,8%       | 2,7%             |
| Frekar fylgjandi          | 254         | 28,7%       | 3,0%             |
| Mjög fylgjandi            | 258         | 29,3%       | 3,0%             |
| <b>Fjöldi svara</b>       | <b>883</b>  | <b>100%</b> |                  |
| Tóku afstöðu              | 883         | 86,7%       |                  |
| Tóku ekki afstöðu**       | 135         | 13,3%       |                  |
| <b>Fjöldi svarenda</b>    | <b>1018</b> | <b>100%</b> |                  |
| Spurð*                    | 1018        | 100,0%      |                  |
| Ekki spurð                | 0           | 0,0%        |                  |
| <b>Fjöldi þátttakenda</b> | <b>1018</b> | <b>100%</b> |                  |

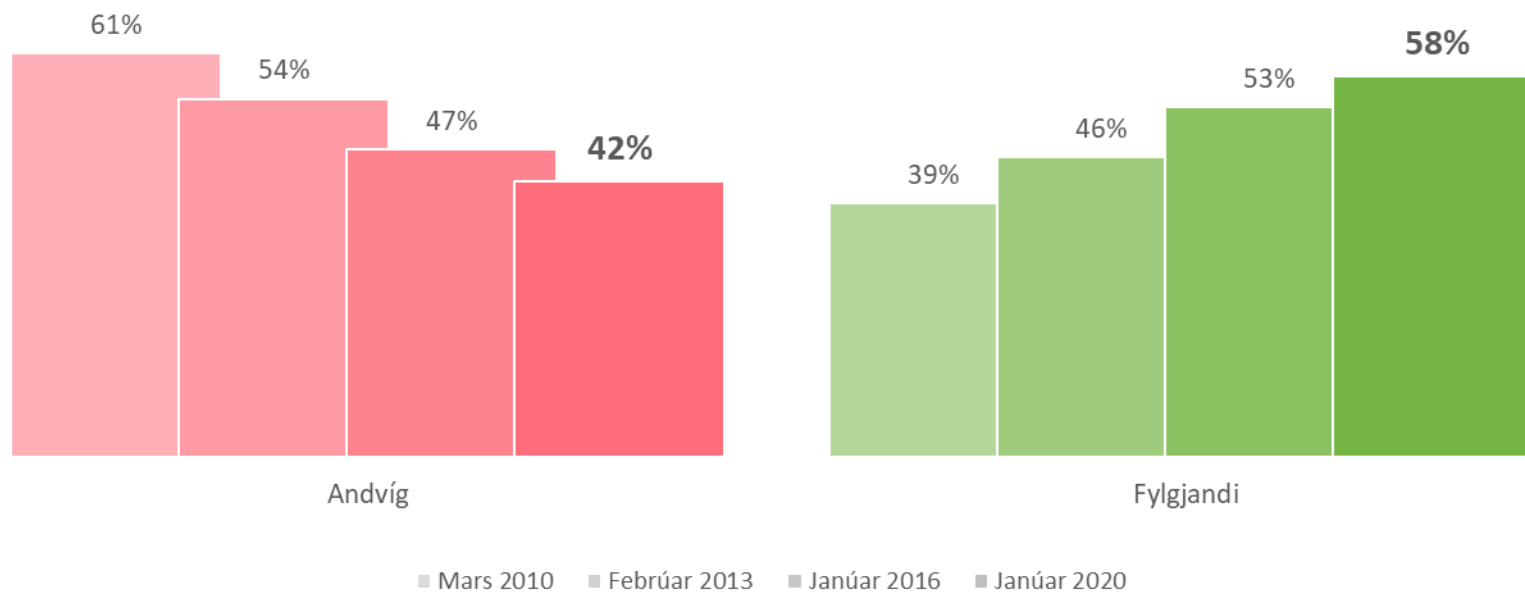
\*Allir þátttakendur voru spurðir

\*\*Þau sem ekki tóku afstöðu völdu "Veit ekki" eða "Vil ekki svara"

### Hlutfall fylgjandi/andvígura



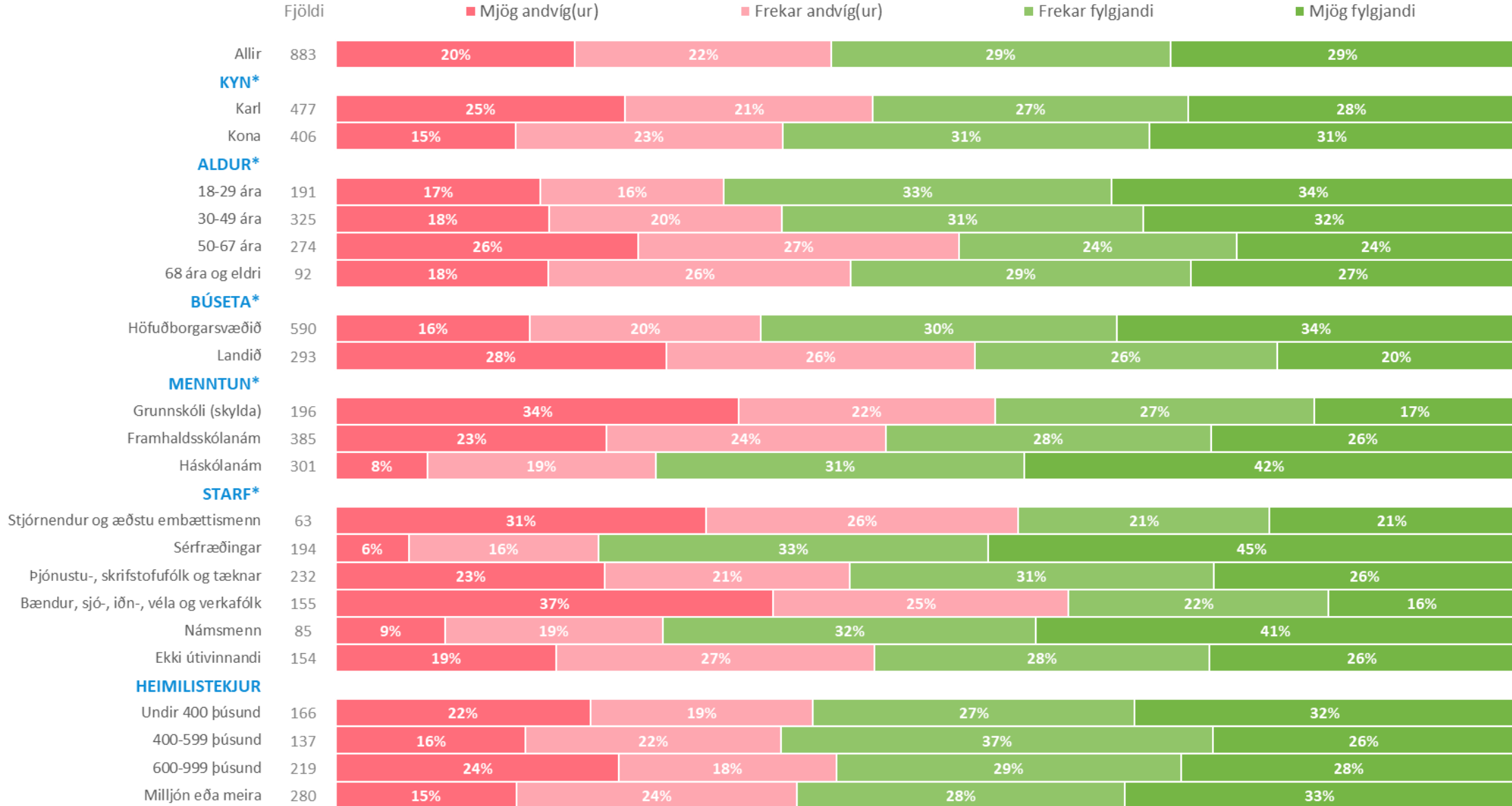
## Ertu fylgjandi eða andvíg(ur) því að ríkið greiði listamannalaun?



| Svar                     | Fjöldi      | Hlutfall    | ± 95%<br>vikmörk |
|--------------------------|-------------|-------------|------------------|
| Mjög andvíg(ur)          | 179         | 20,2%       | 2,7%             |
| Frekar andvíg(ur)        | 192         | 21,8%       | 2,7%             |
| Frekar fylgjandi         | 254         | 28,7%       | 3,0%             |
| Mjög fylgjandi           | 258         | 29,3%       | 3,0%             |
| <b>Fjöldi svara</b>      | <b>883</b>  | <b>100%</b> |                  |
| Tóku afstöðu             | 883         | 86,7%       |                  |
| Tóku ekki afstöðu**      | 135         | 13,3%       |                  |
| <b>Fjöldi svarenda</b>   | <b>1018</b> | <b>100%</b> |                  |
| Spurð*                   | 1018        | 100,0%      |                  |
| Ekki spurð               | 0           | 0,0%        |                  |
| <b>Fjöldi þáttakenda</b> | <b>1018</b> | <b>100%</b> |                  |

\*Allir þátttakendur voru spurðir

\*\*Þau sem ekki tóku afstöðu völdu "Veit ekki" eða "Vil ekki svara"



Takk fyrir!

